



# **ПРИЕМНАЯ КАМПАНИЯ БГПУ им. М.Акмуллы 2024**

**Регистрация в личном  
кабинете абитуриента**

**Подача онлайн-заявления**

# Подготовка



## Электронная почта

Для регистрации личного кабинета абитуриента и общения с приёмной комиссией понадобится **действующая электронная почта**. Используйте имеющуюся или создайте новую на любом почтовом сервисе.



## Подготовить документы

Заранее подготовьте файлы со сканами (или фото хорошего качества)

# Необходимы следующие **документы**

## Паспорт

вторая и третья страницы (одним файлом)  
разворот с регистрацией по месту жительства

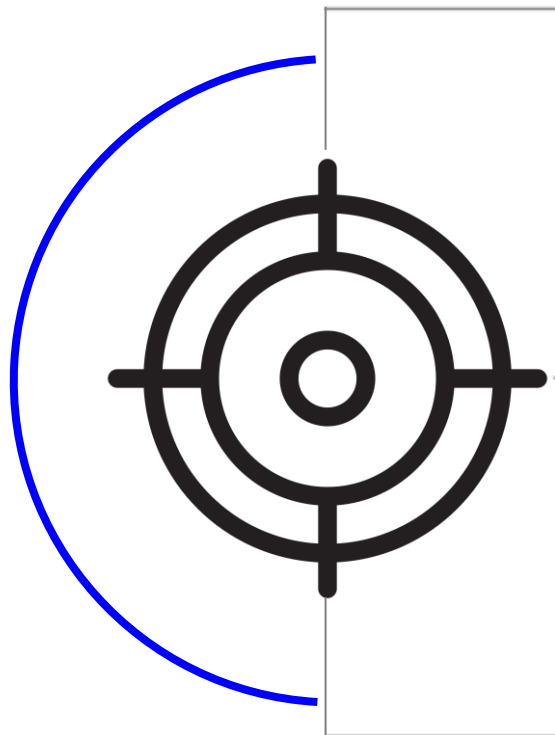
## СНИЛС

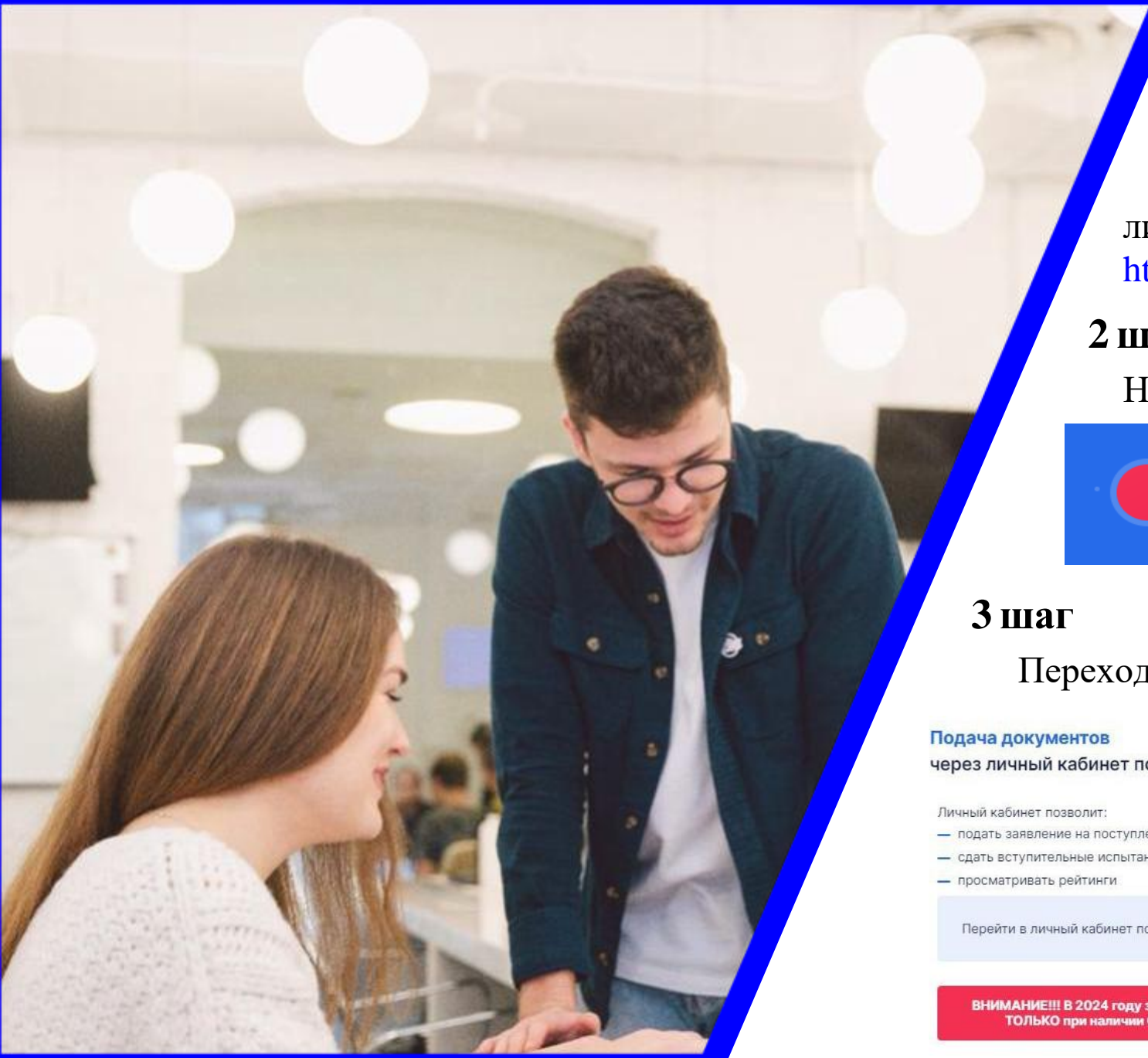
## Документ о полученном образовании

титальный лист аттестата/диплома  
приложение к аттестату/диплому

## Прочие документы

индивидуальные достижения  
заявка на целевое обучение  
документы, подтверждающие право на квоты





## 1 шаг

Заходим на сайт приёмной комиссии: <https://abitur.bspu.ru/>



либо на сайт университета: <https://bspu.ru/>



## 2 шаг

Нажимаем кнопку – «Подать документы»

Подать документы

## 3 шаг

Переходим в личный кабинет поступающего:

### Подача документов

через личный кабинет поступающего



Личный кабинет позволит:

- подать заявление на поступление онлайн и отслеживать его статус
- сдать вступительные испытания онлайн
- просматривать рейтинги

Перейти в личный кабинет поступающего

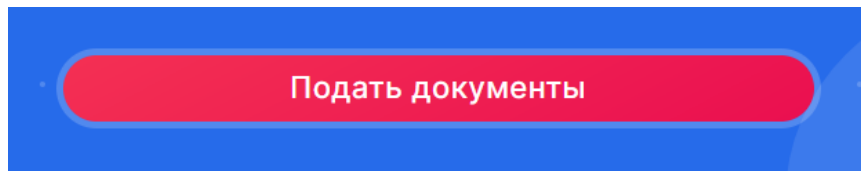
Перейти

**ВНИМАНИЕ!!!** В 2024 году зачисление на бюджетные места проводится ТОЛЬКО при наличии **ОРИГИНАЛА** документа об образовании

# Регистрация личного кабинета

1

Нажимаем кнопку «Подать документы»



## Подача документов

через личный кабинет поступающего

Личный кабинет позволит:

- подать заявление на поступление онлайн и отслеживать его статус
- сдать вступительные испытания онлайн
- просматривать рейтинги

Перейти в личный кабинет поступающего

Перейти

**ВНИМАНИЕ!!!** В 2024 году зачисление на бюджетные места проводится ТОЛЬКО при наличии **ОРИГИНАЛА** документа об образовании

Рекомендуется перед подачей документов ознакомиться с инструкцией:

Пошаговая инструкция

А здесь можно заранее подобрать специальность:

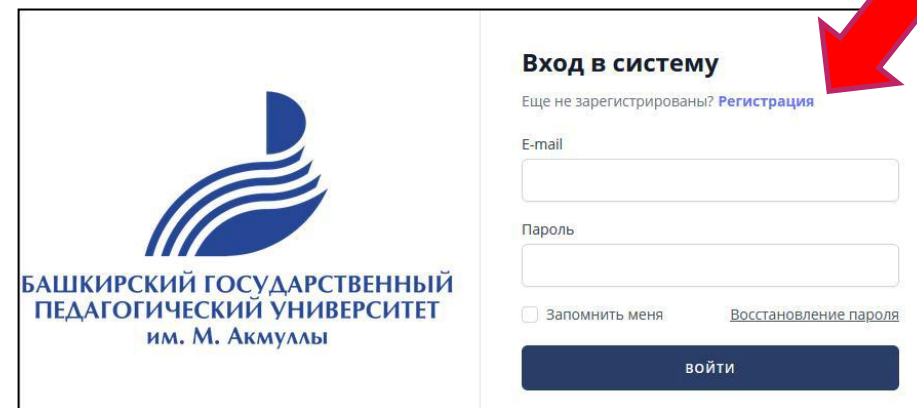
Подбор специальности

2

Нажимаем красную кнопку «Перейти»

3

Нажимаем синюю надпись «Регистрация»



**Вход в систему**  
Еще не зарегистрированы? [Регистрация](#)

E-mail

Пароль

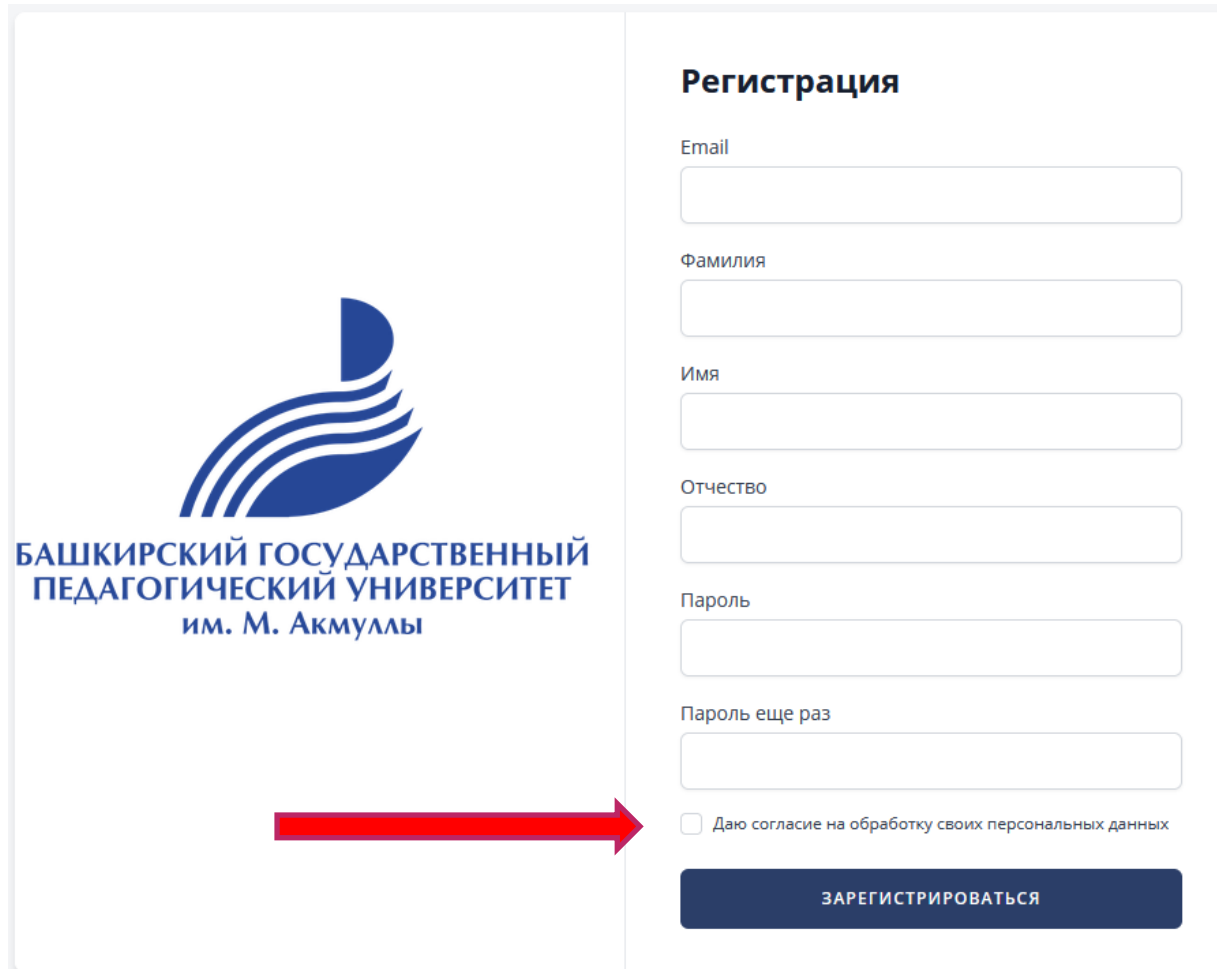
Запомнить меня [Восстановление пароля](#)


**ВОЙТИ**

# Регистрация личного кабинета

4

Заполняем ВСЕ поля формы и ставим галочку, дающую согласие на обработку Ваших данных



  
БАШКИРСКИЙ ГОСУДАРСТВЕННЫЙ  
ПЕДАГОГИЧЕСКИЙ УНИВЕРСИТЕТ  
им. М. Акмуллы

**Регистрация**

Email

Фамилия

Имя

Отчество

Пароль


Пароль еще раз

Даю согласие на обработку своих персональных данных

**ЗАРЕГИСТРИРОВАТЬСЯ**

**Пароль новый, не от почты!  
(следует учесть подсказки  
по созданию пароля)**

# Регистрация личного кабинета




5

Заходим на свою почту, которую указали при регистрации

6

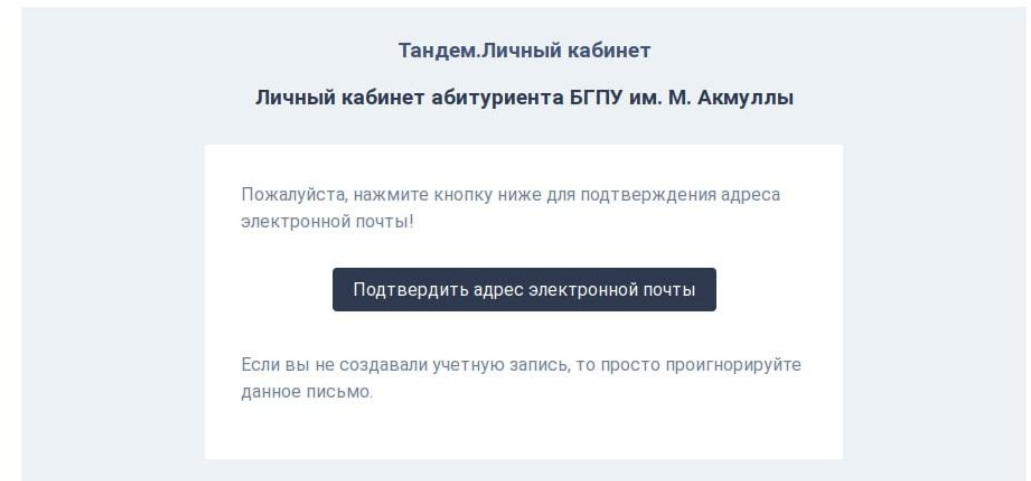
**Нажимаем на кнопку**  
«Подтвердить адрес электронной почты»

Письмо придет с данной почты



Подтверждение адреса электронной почты

ПК Приемная комиссия БГПУ им.М.Акмуллы pk@mx.bspu.ru Сегодня в 11:57  
Я >

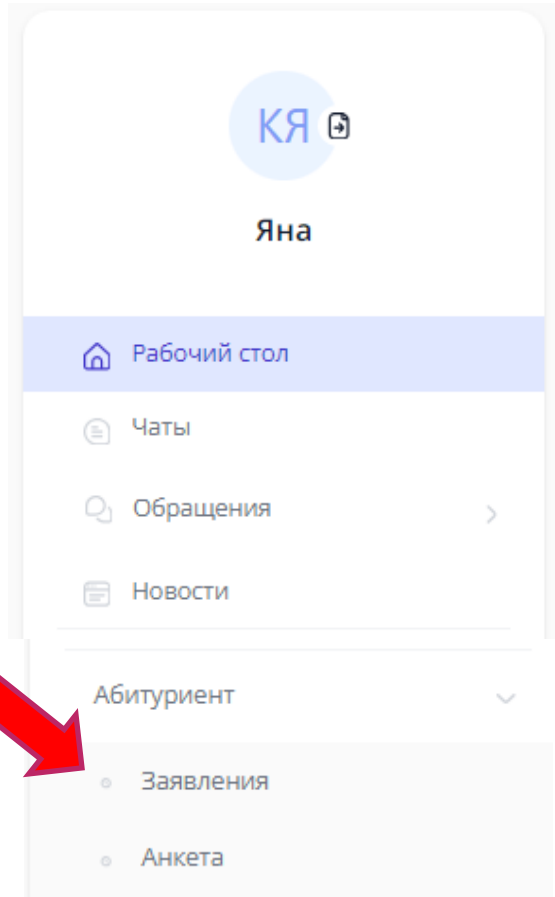


(если в течение 10 минут письмо не пришло, то проверьте папку «СПАМ»)

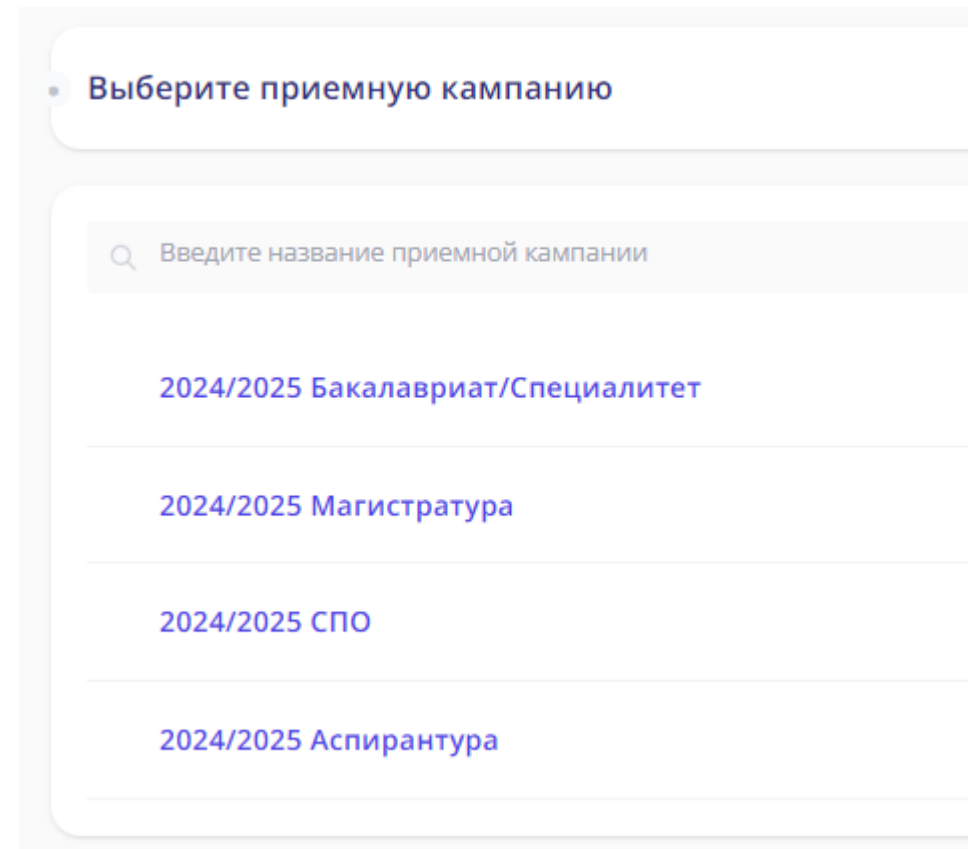
# Подача онлайн-заявления



Выбираем пункт «Заявления»



Отмечаем уровень образования, на который хотим поступить





# Подача онлайн-заявления



Выбираем «Подать новое онлайн-заявление»

Заявления

Подать новое онлайн-заявление

Приемная кампания

2024/2025 Бакалавриат/Специалитет

Сменить

У вас нет поданных онлайн-заявлений

# Подача онлайн-заявления

1

## Отмечаем основные данные

• **Подача онлайн-заявления**

① Основные данные → ② Выбор конкурсов → ③ Анкета абитуриента → ④ Загрузка документов

Я уже получил(а) образование \*

Среднее общее образование (11 классов, школа) ▾

Я хочу поступать на образовательные программы \*

Программы бакалавриата, специалитета ▾

Способ возврата оригиналов документов в случае непоступления \*

Лично ▾

Прошу допустить к участию во вступительных испытаниях, проводимых образовательной организацией самостоятельно

Я участвовал(а) в олимпиадах школьников

У меня есть особые права или преимущественное право зачисления

Отмена Далее

# Подача онлайн-заявления

2

На бюджет и на платные места подаём два разных заявления

• На какую основу обучения вы хотите подать заявление? ✕

На места в рамках контрольных цифр (бюджет):  
общий конкурс / особая квота / отдельная квота / целевой приём

На места по договорам об оказании платных образовательных услуг (контракт)

Отмена **Далее**

# Поддача онлайн-заявления

3

1. Ищем нужный конкурс, отмечаем синим ползунком основания для поступления (*общий конкурс, либо же квоты*)

Поддача онлайн-заявления

Основные данные → 2 Выбор конкурсов → 3 Анкета абитуриента → 4 Загрузка документов

Фильтр Сбросить x

03.03.01 Компьютерные технологии и интеллектуальный анализ данных Очная

Институт физики, математики, цифровых и нанотехнологий

Очная  **Общий конкурс**

Количество мест: 9 Подано заявлений: 0

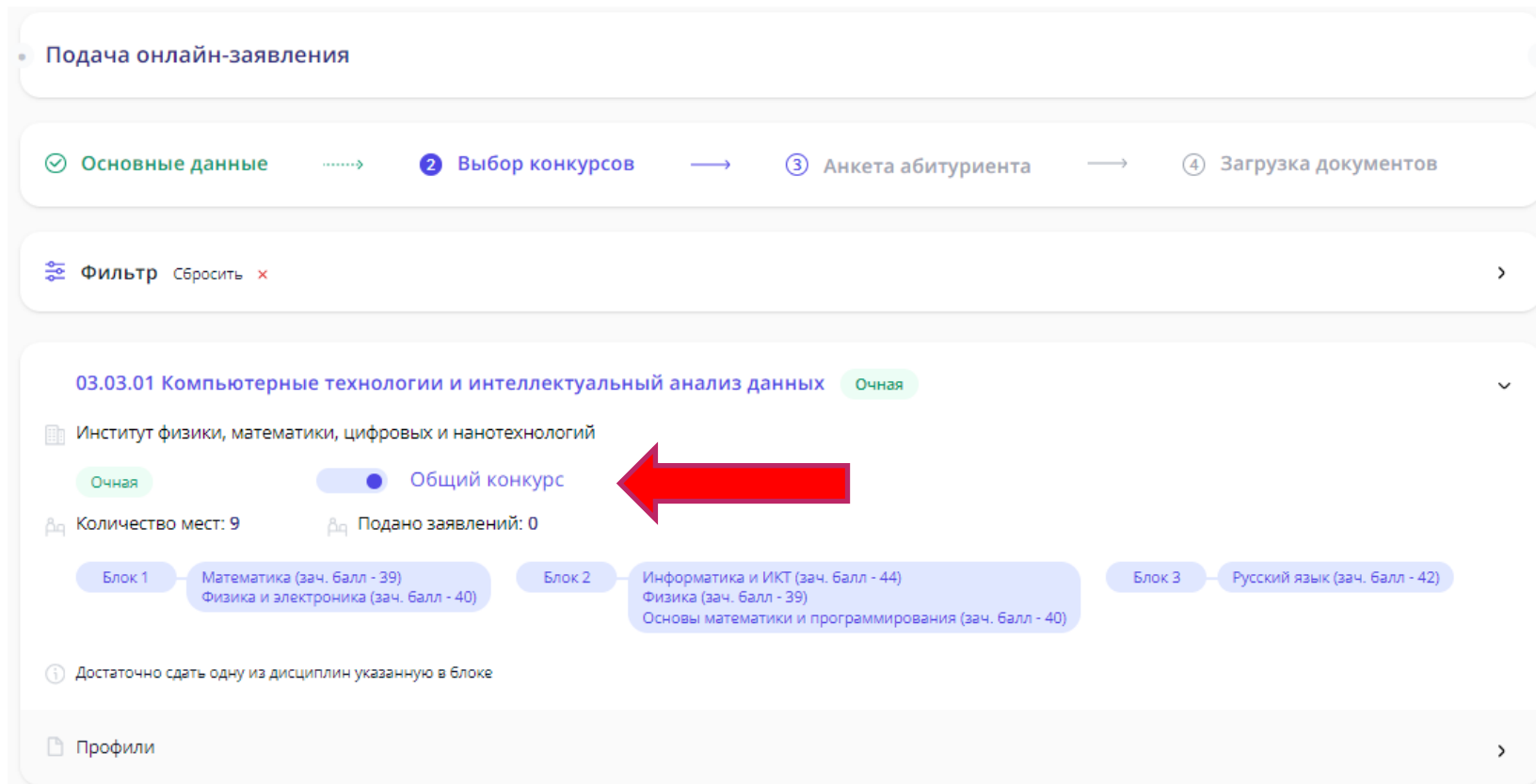
Блок 1 Математика (зач. Балл - 39)  
Физика и электроника (зач. Балл - 40)

Блок 2 Информатика и ИКТ (зач. Балл - 44)  
Физика (зач. Балл - 39)  
Основы математики и программирования (зач. Балл - 40)

Блок 3 Русский язык (зач. Балл - 42)

Достаточно сдать одну из дисциплин указанную в блоке

Профили



# Подача онлайн-заявления

3

2. Выбираем до 5 направлений, в самом конце расставляем приоритеты (*1 – куда хочу поступить в первую очередь, далее по убыванию*)

Госбюджетное место

Приоритет	Направление подготовки / специальность / конкурсная группа
3	44.03.01 Музыкальное образование / очная форма, СОО или СПО, ИП / общий
Приоритет	Направление подготовки / специальность / конкурсная группа
2	44.03.01 Родной (башкирский) язык, литература / заочная форма, СОО или СПО, ФБФ / общий
Приоритет	Направление подготовки / специальность / конкурсная группа
1	03.03.01 Компьютерные технологии и интеллектуальный анализ данных / очная форма, СОО или СПО, ИФМЦИН / общий

Отмена Далее

**Нумерация приоритетов сквозная!**

# Подача онлайн-заявления

4

Заполняем  
персональные данные

**На этом же шаге вносим  
сведения об образовании**

Подача онлайн-заявления

✔ Основные данные → ✔ Выбор конкурсов → ③ Анкета абитуриента → ④ Загрузка документов

**ФИО**

Фамилия \*      Имя \*      Отчество \*

\_\_\_\_\_  
\_\_\_\_\_  
\_\_\_\_\_

**Контактные данные**

E-mail \*      Моб. телефон \*      Телефон      Раб. телефон

\_\_\_\_\_  
+7 ▾ \_\_\_\_\_  
\_\_\_\_\_  
\_\_\_\_\_

**Удостоверение личности**

Тип удостоверения      Гражданство

Паспорт гражданина Российской Федерации ▾      Россия ▾

Серия \*      Номер \*

\_\_\_\_\_  
\_\_\_\_\_

Код подразделения \*      Кем выдано удостоверение \*

\_\_\_\_\_  
\_\_\_\_\_

Дата выдачи \*  
ДД.ММ.ГГГГ

Сдавал(а) или буду сдавать ЕГЭ по другому удостоверению личности

Пол      Дата рождения \*

Мужской ▾      ДД.ММ.ГГГГ

# Подача онлайн-заявления

5

1. Подгружаем сканы документов

2. Нажимаем «ПЕЧАТАТЬ ЗАЯВЛЕНИЕ»

3. Скачиваем, распечатываем, проверяем и подписываем заявление и согласие на обработку персональных данных

4. Загружаем скан-копию заявления (и согласие на обработку ПД)

Подача онлайн-заявления

Основанные данные → Выбор конкурсов → Анкета абитуриента → **4 Загрузка документов**

### Загрузка скан-копий документов

**Удостоверение личности \***

Вторая и третья страница паспорта  
Выбрать файлы | Файл не выбран  
Поддерживаются файлы в формате PDF, JPG, RTF до 5 Мб.

Разворот с регистрацией по паспорту  
Выбрать файлы | Файл не выбран  
Поддерживаются файлы в формате PDF, JPG, RTF до 5 Мб.

**Документ об образовании \***

Основной лист документа об образовании  
Выбрать файлы | Файл не выбран  
Поддерживаются файлы в формате PDF, JPG, RTF до 5 Мб.

Приложение к документу об образовании  
Выбрать файлы | Файл не выбран  
Поддерживаются файлы в формате PDF, JPG, RTF до 5 Мб.

**Другие документы**

Выбрать файлы | Файл не выбран  
Поддерживаются файлы в формате PDF, JPG, RTF до 5 Мб.

**Заявление \***

**Печатать заявление** ←

Скан-копия заявления  
Выбрать файлы | Файл не выбран  
Поддерживаются файлы в формате PDF, JPG, RTF до 5 Мб.

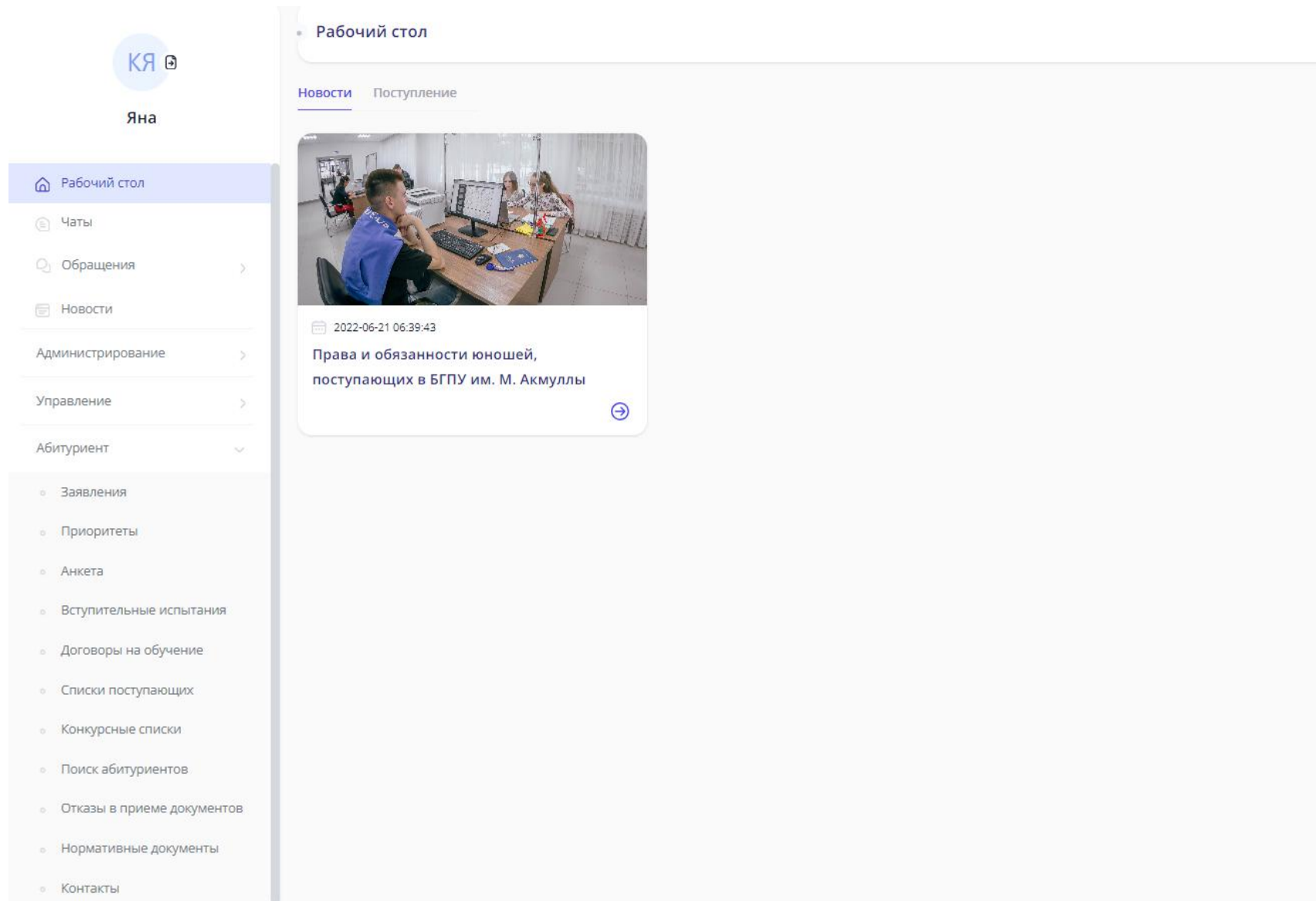
Назад

**Отправить документы в приемную комиссию**

**ОТПРАВЛЯЕМ ДОКУМЕНТЫ В ПРИЕМНУЮ КОМИССИЮ**

6

В личном кабинете абитуриента можно отредактировать своё заявление, увидеть списки поступающих, конкурсные списки, запись на вступительные испытания, нормативные документы, важные новости на рабочем столе  
(и вообще много полезного)







Акмуллинский  
университет

Контакты для связи:

8 (800) 787 – 99 – 99

8 (347) 287 – 99 – 99