

## ИНСТРУКЦИЯ О ПОЛУЧЕНИИ ЛОГИНА И ПАРОЛЯ ДЛЯ ПРОХОЖДЕНИЯ ВСТУПИТЕЛЬНОГО ИСПЫТАНИЯ В БГПУ ИМ. М. АКМУЛЛЫ

1. На электронную почту, на которую зарегистрирована учетная запись на Госуслугах, ближе к датам начала вступительных испытаний придёт письмо с логином (это ваша почта) и временным паролем (см. Рисунок 1). Необходимо перейти по ссылке (см. Рисунок 2) и зайти в систему для сдачи вступительных испытаний по отправленным данным (см. Рисунок 3).

**\*\*\* Если письма нет, следует проверить папку СПАМ, возможно, что наше письмо попало туда.**

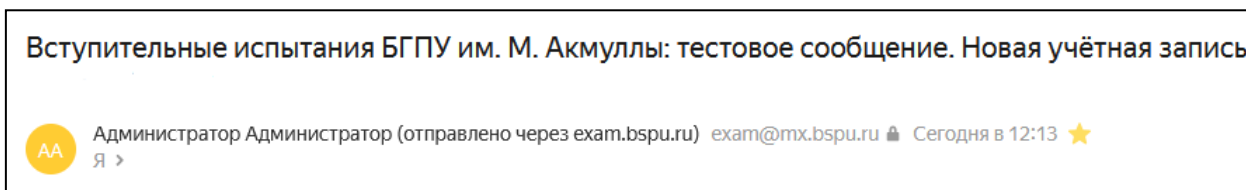


Рисунок 1 – Входящее письмо с логином и временным паролем.

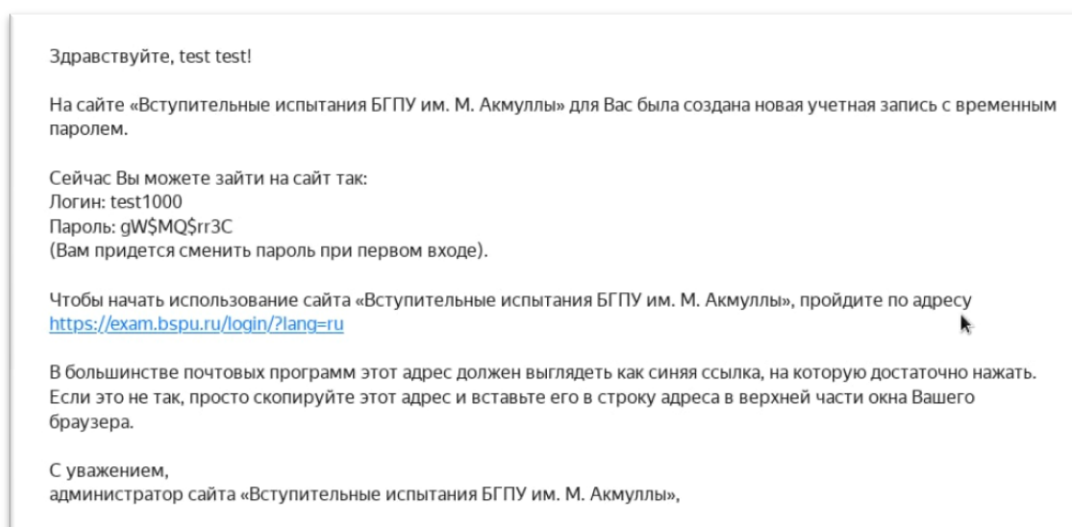


Рисунок 2 – Текст письма с учётными данными.

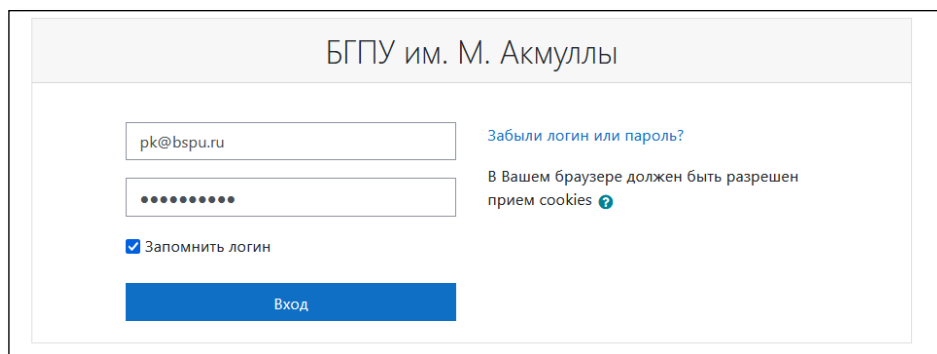


Рисунок 3 – Первый вход.

3. Если письмо на электронную почту не пришло (в папке СПАМ тоже пусто), а до первого экзамена осталось менее 48 часов, необходимо позвонить на Горячую линию +7(347)287-99-99, 8(800)787-99-99

или написать на официальную почту приёмной комиссии **pk@bspu.ru** с указанием темы письма: **«Не получил логин и пароль для вступительного испытания номер СНИЛСа/ФИО»** (см. Рисунок 4). ФИО писать нужно полностью.

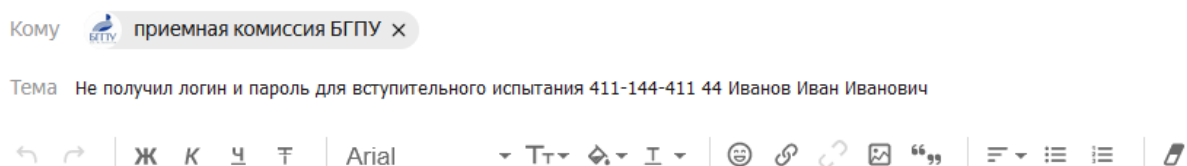


Рисунок 4 – Пример темы письма.

4. При первом входе в систему нужно будет поменять временный пароль на собственный (см. Рисунок 5). После этого на все вступительные испытания нужно заходить по логину и новому паролю, который придумали лично Вы.

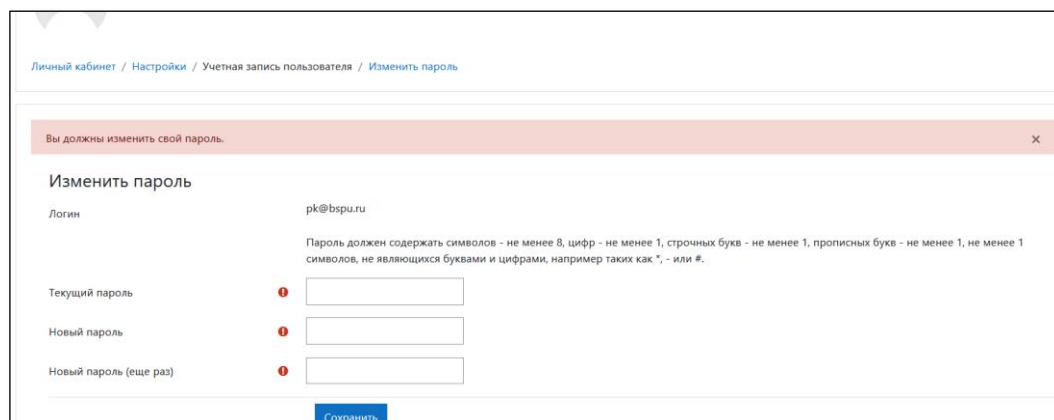


Рисунок 5 – Смена временного пароля на собственный пароль.

5. После смены пароля откроется главная страница. Слева отобразится меню и все назначенные вступительные испытания, которые проходят дистанционно (см. Рисунок 6).

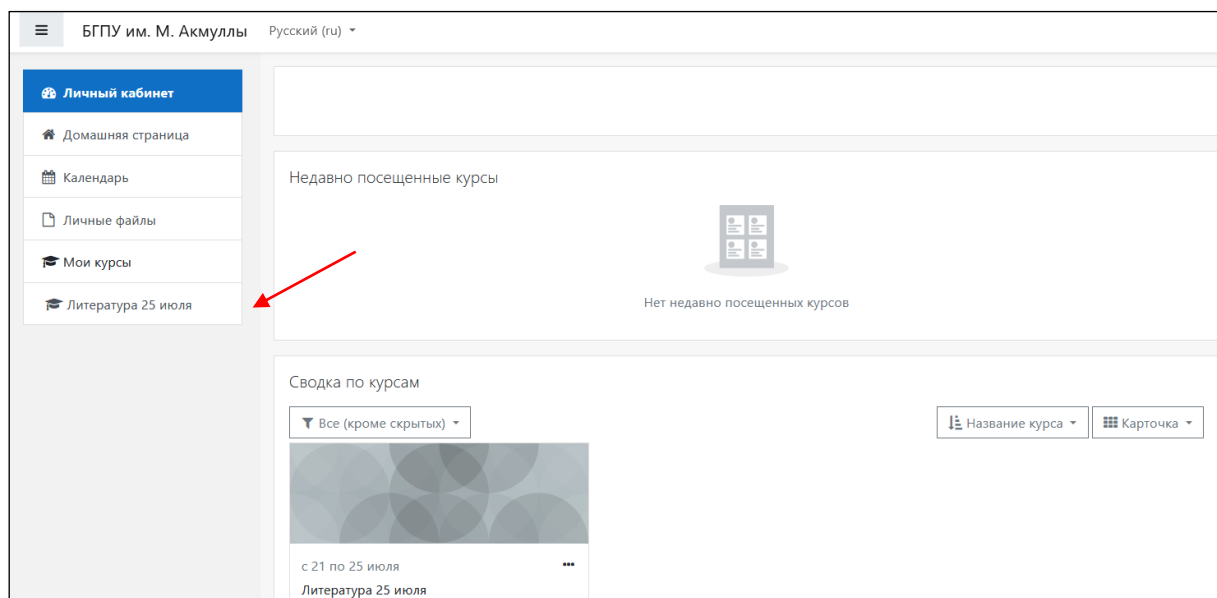


Рисунок 6 – Главная страница (пример).

6. На странице каждого испытания вывешены инструкции по закреплению ответа (см. Рисунок 7).

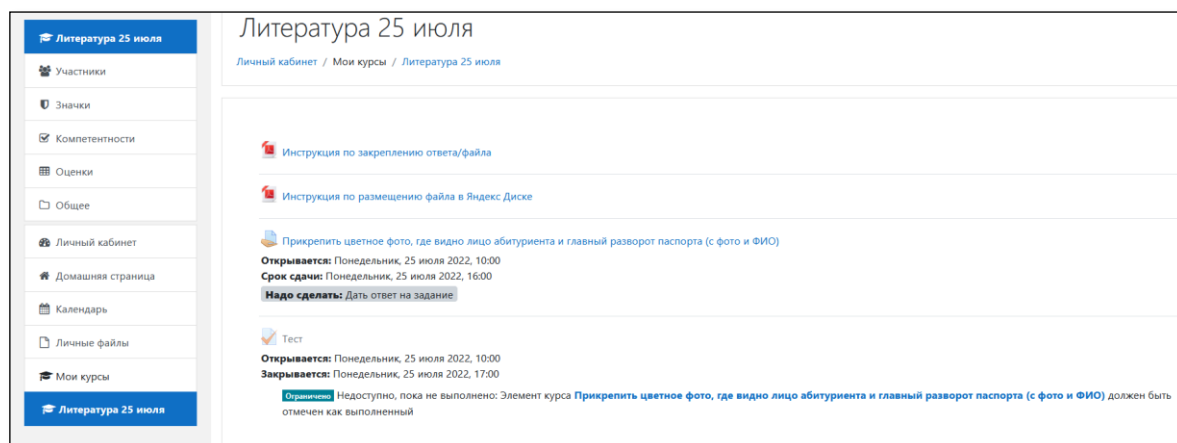


Рисунок 7 – Страница вступительного испытания (пример).

7. До начала прохождения вступительного испытания нужно обязательно прикрепить фото, где видно лицо абитуриента и главный разворот паспорта (с фото и ФИО) (см. Рисунок 8). Без этого шага доступ к экзамену будет ограничен.

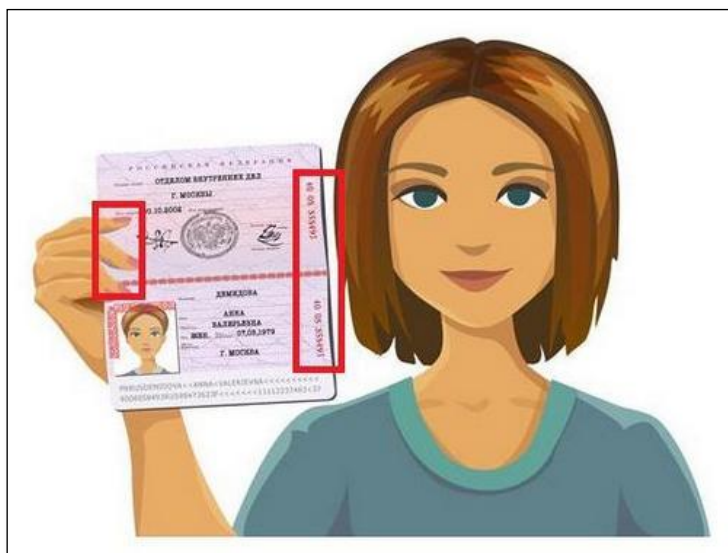


Рисунок 8 – Пример фото абитуриента и паспорта.

8. Если вступительное испытание в виде теста, то вам даётся только **одна попытка**, время ограничено.

9. При техническом сбое / ухудшении состояния здоровья нужно сообщить в приёмную комиссию незамедлительно (не позднее часа после технической неполадки / ухудшения самочувствия), для этого следует позвонить на Горячую линию

**+7(347)287-99-99      8(800)787-99-99**

или написать на электронную почту

**[pk@bspu.ru](mailto:pk@bspu.ru)**

10. Технический сбой / ухудшение состояния здоровья должны быть подтверждены документально (справка или выписка) для допуска в резервный день, справку/выписку предоставить до резервного дня.

**Желаем удачи на экзамене! ☺**